

F


Facile

MARACAS

A1

AGITOTON

Idiophone



?

sons brefs	sons longs
.
x	x



SECOUER



FRAPPER



FROTTER



TIRER

MATÉRIAUX

pour variante

PL 11

B 1

M 9

M 18

OUTILS

pour variante

0 8

0 6

0 7

0 4

0 20



FICHE DE FABRICATION

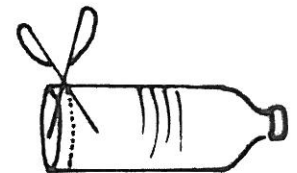
Choisis plusieurs bouteilles de plastique de marques différentes.

Découpe les fonds de chacune d'entre elles.

Découpe des franges assez longues d'égale largeur.

Pour chaque bouteille tu peux changer la largeur des franges.


IMPORTANT : Ne découpe pas toutes les bouteilles à la même distance du fond. C'est la différence de volume d'air dans les bouteilles qui donnera des sons variés.



VARIANTES

Construis un support dans lequel tu perces des trous du diamètre de l'ouverture de tes bouteilles.

Coinces-y plusieurs bouteilles que tu auras découpées différemment.



TECHNIQUE DE JEU

D'une main, tiens une bouteille. De l'autre, frappe les franges selon tes envies ou selon un rythme précis.

Tu peux tenir une ou deux bouteilles dans chaque main et les agiter ou les frapper sur le rebord de ta table, sur tes jambes. Cela produira une autre variété de sons.